



NACIONALINIS EGZAMINŲ CENTRAS
IEA TIMSS 2015 TYRIMO REZULTATAI

Mažeikių Senamiesčio pagrindinė mokykla

		Matematika				Gamtos mokslai			
		Mokinių skaičius	Minimalus rezultatas (%)	Maksimalus rezultatas (%)	Teisingų atsakymų vidurkis (%)	Mokinių skaičius	Minimalus rezultatas (%)	Maksimalus rezultatas (%)	Teisingų atsakymų vidurkis (%)
Jūsų mokyklos duomenys (4B)		16	18,5	96,3	56,9	16	26,7	80,0	54,2
Dalyvavusių mokyklų duomenys		4538	3,7	100,0	54,8	4539	0,0	96,4	51,1
IEA TIMSS 2015 tyrime dalyvavusių mokyklų rezultatai pagal mokyklos mokomąją kalbą									
Lietuvių kalba		2892	3,7	100,0	56,4	2893	0,0	96,4	53,7
Lenkų kalba		530	3,7	96,3	47,0	530	0,0	96,4	40,5
Rusų kalba		800	3,8	100,0	57,9	800	3,4	92,0	53,3
Mišri kalba		316	3,7	92,6	45,0	316	4,0	83,3	39,8
IEA TIMSS 2015 tyrime dalyvavusių mokyklų rezultatai pagal vietovės tipą ir mokyklos mokomąją kalbą									
Vilniaus mokyklos	Lietuvių kalba	387	8,0	100,0	59,3	387	6,9	96,4	56,1
	Lenkų kalba	204	11,5	96,3	55,5	204	12,0	96,4	48,0
	Rusų kalba	484	3,8	100,0	58,6	484	4,0	92,0	53,6
	Mišri kalba	116	3,7	92,6	47,7	116	6,7	83,3	41,4
Kitų didžiųjų miestų mokyklos	Lietuvių kalba	797	4,0	100,0	61,7	797	8,0	96,4	57,5
	Lenkų kalba	a	a	a	a	a	a	a	a
	Rusų kalba	177	14,8	100,0	60,9	177	12,0	92,0	56,4
	Mišri kalba	a	a	a	a	a	a	a	a
Vidutinio dydžio miestų mokyklos	Lietuvių kalba	1146	4,2	100,0	55,2	1146	0,0	96,4	52,0
	Lenkų kalba	116	7,7	88,5	44,4	116	0,0	72,0	38,4
	Rusų kalba	117	8,3	100,0	54,9	117	3,4	89,3	49,8
	Mišri kalba	97	8,0	91,7	43,4	97	4,0	73,3	38,2
Miestelių ir kaimų mokyklos	Lietuvių kalba	562	3,7	92,6	49,2	563	3,3	89,7	50,3
	Lenkų kalba	210	3,7	96,3	40,2	210	0,0	80,0	34,2
	Rusų kalba	b	b	b	b	b	b	b	b
	Mišri kalba	103	4,0	89,3	43,6	103	11,5	82,8	39,5

a – šio tipo mokyklos tyrime nedalyvavo,

b – šio tipo mokyklų rezultatai nepateikiami dėl mažo dalyvavusių mokinių skaičiaus.



NACIONALINIS EGZAMINŲ CENTRAS
IEA TIMSS 2015 TYRIMO REZULTATAI

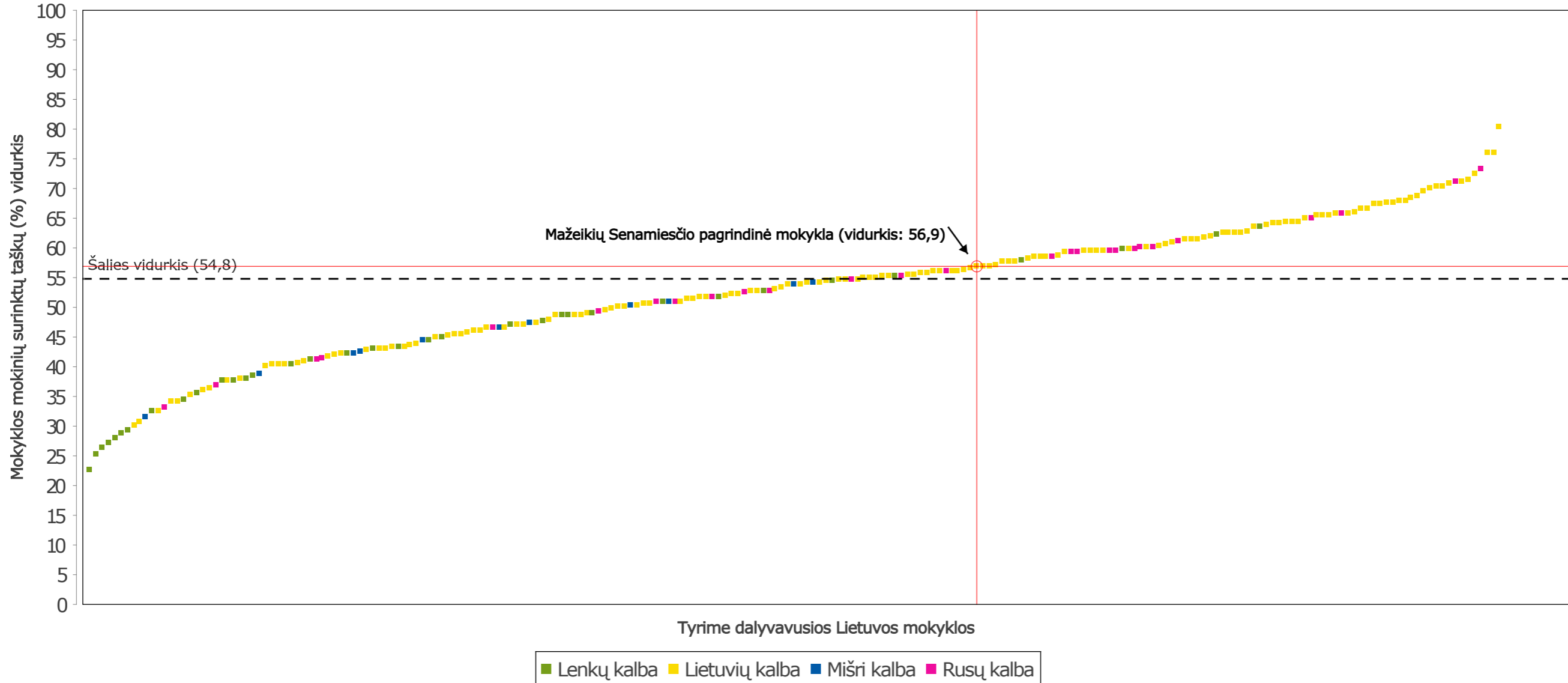
Mažeikių Senamiesčio pagrindinė mokykla

		Matematika				Gamtos mokslai			
		Mokinių skaičius	Minimalus rezultatas (%)	Maksimalus rezultatas (%)	Teisingų atsakymų vidurkis (%)	Mokinių skaičius	Minimalus rezultatas (%)	Maksimalus rezultatas (%)	Teisingų atsakymų vidurkis (%)
IEA TIMSS 2015 tyrime dalyvavusių mokyklų rezultatai pagal mokyklos tipą ir mokomąją kalbą									
Gimnazijos	Lietuvių kalba	546	7,4	100,0	60,0	546	8,0	96,4	56,4
	Lenkų kalba	85	14,3	92,0	54,8	85	12,0	80,0	46,4
	Rusų kalba	149	10,7	100,0	64,8	149	14,3	90,0	57,9
	Mišri kalba	b	b	b	b	b	b	b	b
Vidurinės mokyklos	Lietuvių kalba	909	4,2	100,0	54,2	909	3,6	96,4	52,1
	Lenkų kalba	b	b	b	b	b	b	b	b
	Rusų kalba	128	4,2	100,0	57,1	128	8,0	92,0	55,4
	Mišri kalba	b	b	b	b	b	b	b	b
Progimnazijos	Lietuvių kalba	169	3,7	96,0	54,8	169	8,0	96,2	52,5
	Lenkų kalba	190	4,0	96,3	47,0	190	3,3	96,4	40,6
	Rusų kalba	449	3,8	100,0	54,9	449	3,4	92,0	51,2
	Mišri kalba	99	3,7	88,9	47,5	99	6,7	83,3	42,2
Pagrindinės mokyklos	Lietuvių kalba	566	4,0	100,0	57,6	566	6,7	92,9	54,7
	Lenkų kalba	b	b	b	b	b	b	b	b
	Rusų kalba	b	b	b	b	b	b	b	b
	Mišri kalba	a	a	a	a	a	a	a	a
Pradinė mokykla	Lietuvių kalba	702	3,8	100,0	55,8	703	0,0	92,3	53,3
	Lenkų kalba	175	3,7	96,3	42,2	175	0,0	80,0	36,6
	Rusų kalba	b	b	b	b	b	b	b	b
	Mišri kalba	160	4,0	91,7	41,3	160	4,0	82,8	37,3

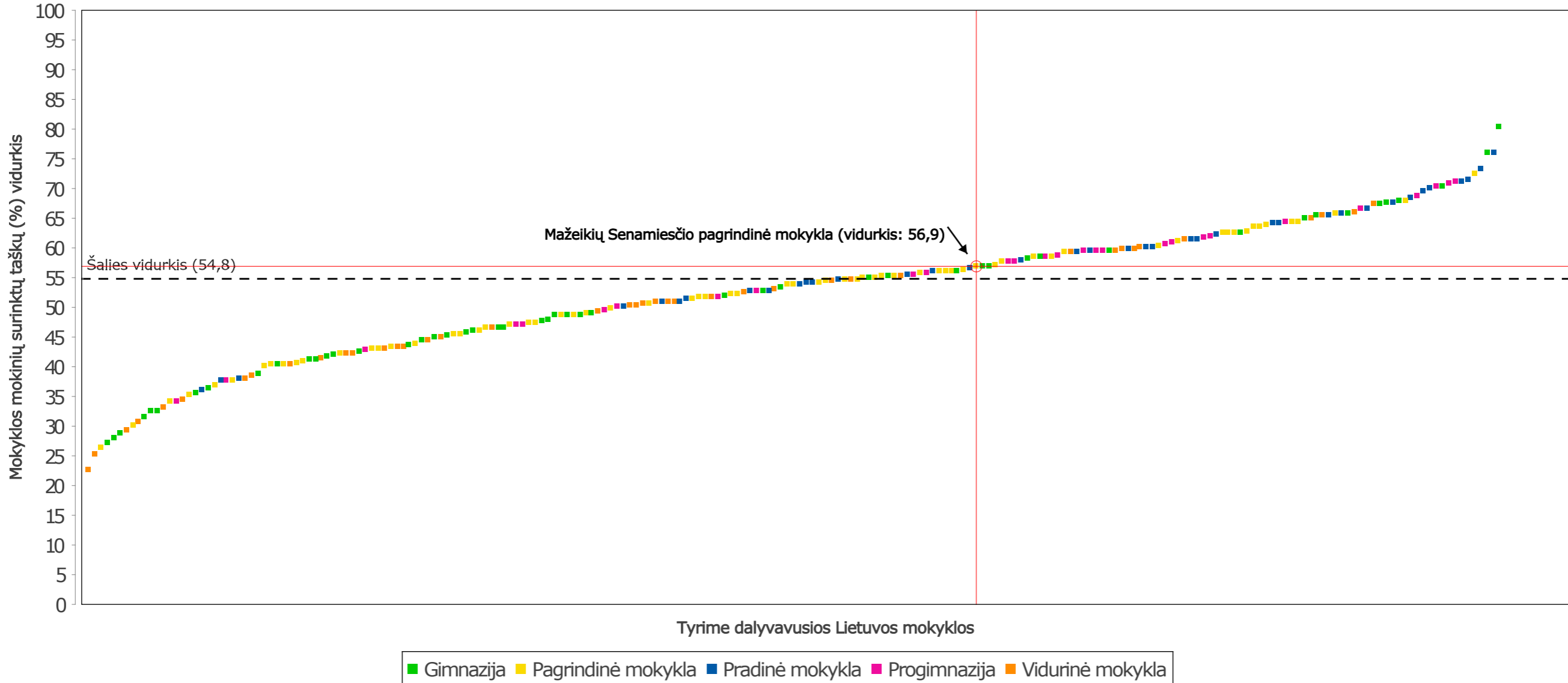
a – šio tipo mokyklos tyrime nedalyvavo,

b – šio tipo mokyklų rezultatai nepateikiami dėl mažo dalyvavusių mokinių skaičiaus.

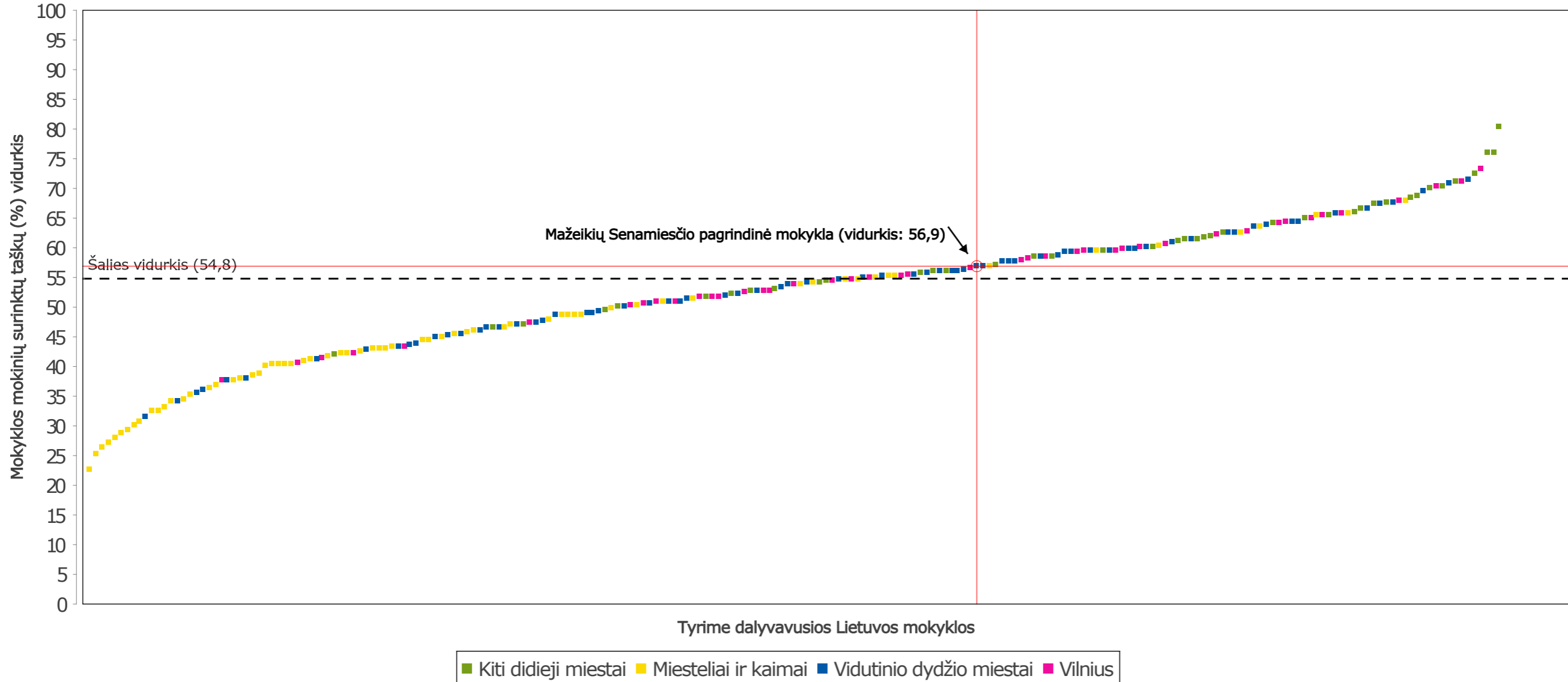
IEA TIMSS 2015 tyrimo mokyklų vidutiniai MATEMATIKOS rezultatai pagal mokyklos mokomąją KALBĄ 4 klasė



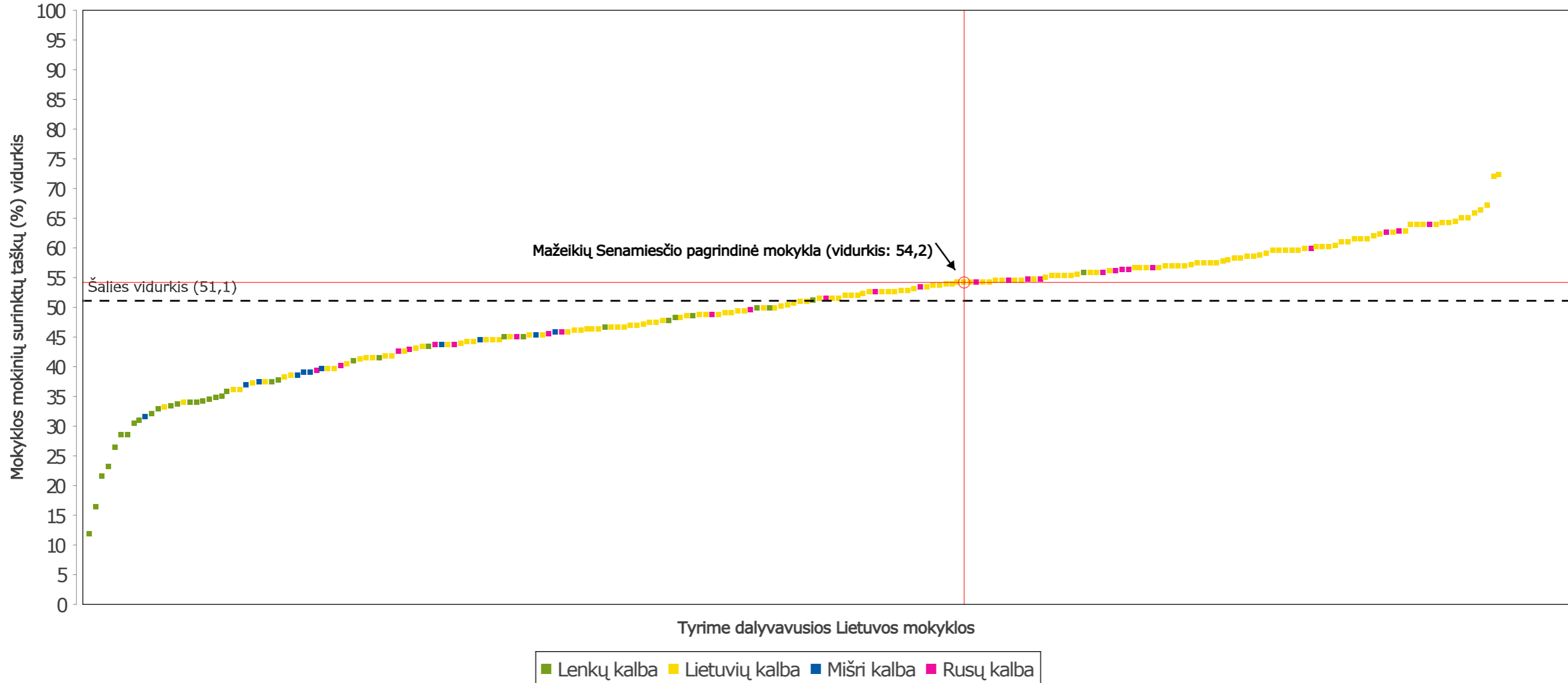
IEA TIMSS 2015 tyrimo mokyklų vidutiniai MATEMATIKOS rezultatai pagal MOKYKLOS tipą 4 klasė



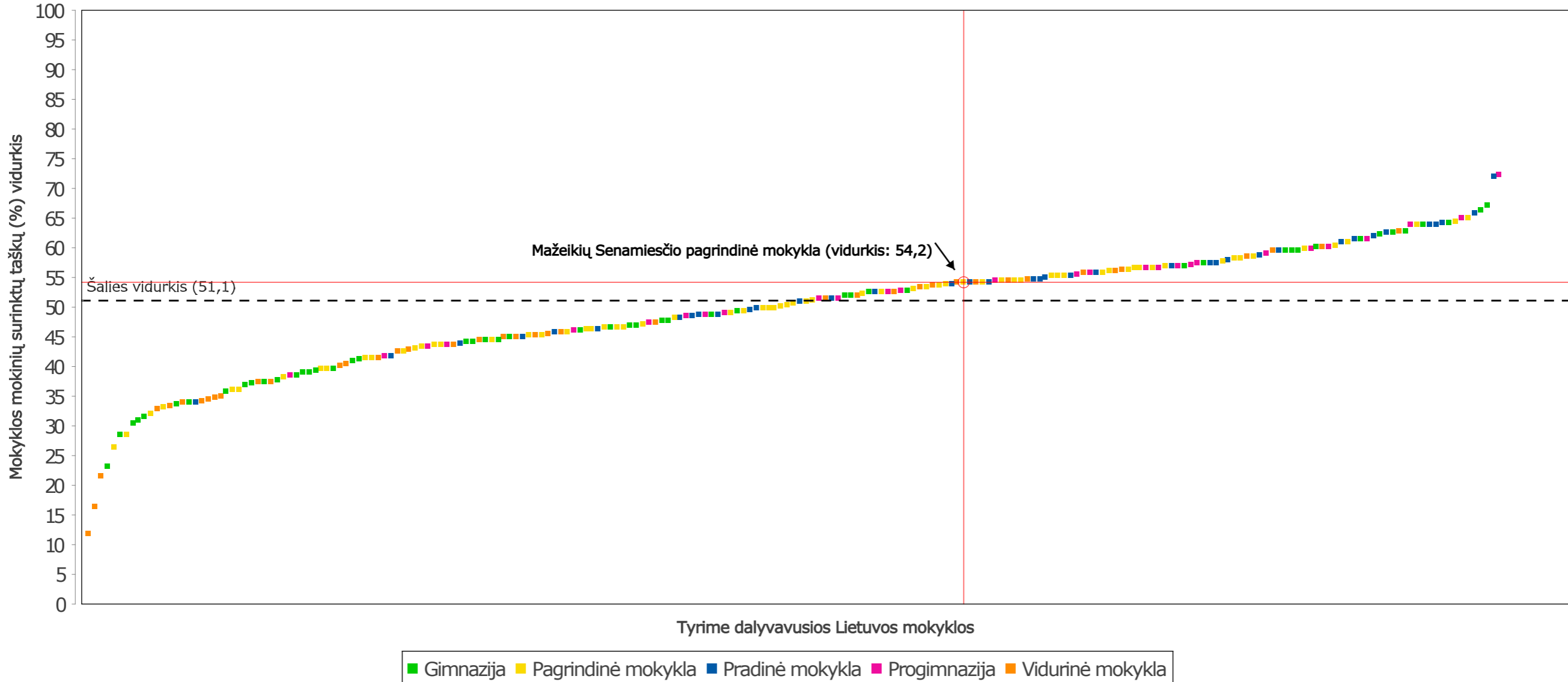
IEA TIMSS 2015 tyrimo mokyklų vidutiniai MATEMATIKOS rezultatai pagal VIETOVĖS tipą 4 klasė



IEA TIMSS 2015 tyrimo mokyklų vidutiniai GAMTOS MOKSLŲ rezultatai pagal mokyklos mokomąją KALBĄ 4 klasė



IEA TIMSS 2015 tyrimo mokyklų vidutiniai GAMTOS MOKSLŲ rezultatai pagal MOKYKLOS tipą 4 klasė



IEA TIMSS 2015 tyrimo mokyklų vidutiniai GAMTOS MOKSLŲ rezultatai pagal VIETOVĖS tipą 4 klasė

