



NACIONALINIS EGZAMINŲ CENTRAS
IEA TIMSS 2015 TYRIMO REZULTATAI

Mažeikių Senamiesčio pagrindinė mokykla

		Matematika				Gamtos mokslai			
		Mokinių skaičius	Minimalus rezultatas (%)	Maksimalus rezultatas (%)	Teisingų atsakymų vidurkis (%)	Mokinių skaičius	Minimalus rezultatas (%)	Maksimalus rezultatas (%)	Teisingų atsakymų vidurkis (%)
Jūsų mokyklos duomenys (8a)		19	14,3	80,6	48,6	19	26,5	72,7	51,6
Dalyvavusių mokyklų duomenys		4350	0,0	97,1	43,0	4350	2,8	97,1	46,0
IEA TIMSS 2015 tyrime dalyvavusių mokyklų rezultatai pagal mokyklos mokomąją kalbą									
Lietuvių kalba		2884	0,0	97,1	44,6	2884	5,6	97,1	48,5
Lenkų kalba		459	0,0	93,3	34,9	459	5,6	97,1	35,8
Rusų kalba		700	0,0	97,1	45,6	700	2,8	94,4	46,4
Mišri kalba		307	3,1	88,6	34,3	307	2,9	93,9	36,6
IEA TIMSS 2015 tyrime dalyvavusių mokyklų rezultatai pagal vietovės tipą ir mokyklos mokomąją kalbą									
Vilniaus mokyklos	Lietuvių kalba	354	9,4	97,1	54,4	354	11,8	97,1	57,9
	Lenkų kalba	173	3,2	93,3	43,2	173	8,3	97,1	41,7
	Rusų kalba	407	0,0	97,1	46,1	407	2,8	91,2	47,6
	Mišri kalba	100	8,3	88,6	39,4	100	2,9	93,9	38,9
Kitų didžiųjų miestų mokyklos	Lietuvių kalba	663	3,1	97,1	47,0	663	8,3	91,7	50,3
	Lenkų kalba	a	a	a	a	a	a	a	a
	Rusų kalba	153	8,8	94,1	48,5	153	8,3	93,5	47,0
	Mišri kalba	a	a	a	a	a	a	a	a
Vidutinio dydžio miestų mokyklos	Lietuvių kalba	1250	3,1	94,1	43,9	1250	5,6	90,3	47,0
	Lenkų kalba	92	5,7	91,2	32,1	92	8,3	82,9	32,7
	Rusų kalba	127	0,0	91,2	42,1	127	8,3	94,4	42,6
	Mišri kalba	94	6,7	77,1	31,9	94	6,1	80,6	35,5
Miestelių ir kaimų mokyklos	Lietuvių kalba	617	0,0	88,6	37,9	617	8,3	88,2	44,1
	Lenkų kalba	194	0,0	82,4	28,8	194	5,6	82,4	32,1
	Rusų kalba	b	b	b	b	b	b	b	b
	Mišri kalba	113	3,1	80,6	31,8	113	8,8	77,1	35,5

a – šio tipo mokyklos tyrime nedalyvavo,

b – šio tipo mokyklų rezultatai nepateikiami dėl mažo dalyvavusių mokinių skaičiaus.



NACIONALINIS EGZAMINŲ CENTRAS
IEA TIMSS 2015 TYRIMO REZULTATAI

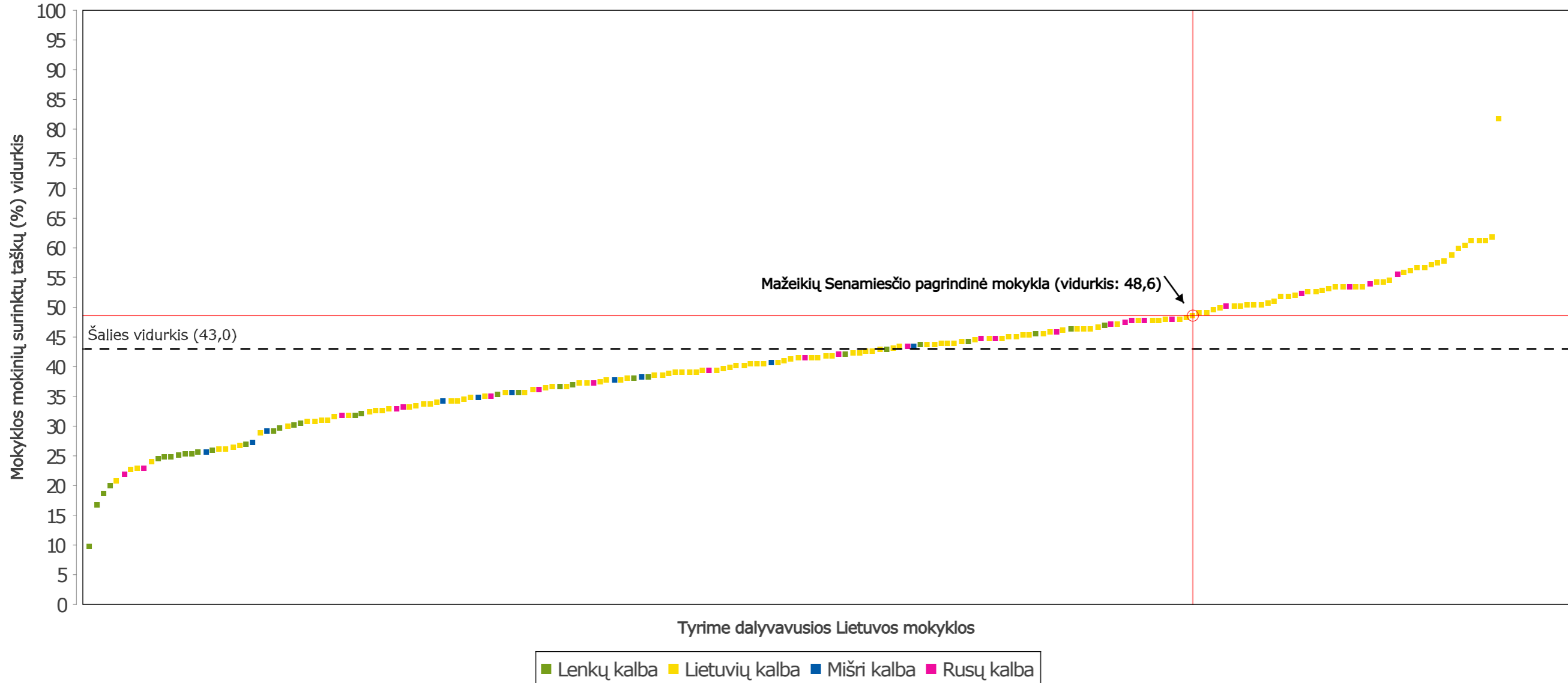
Mažeikių Senamiesčio pagrindinė mokykla

		Matematika				Gamtos mokslai			
		Mokinių skaičius	Minimalus rezultatas (%)	Maksimalus rezultatas (%)	Teisingų atsakymų vidurkis (%)	Mokinių skaičius	Minimalus rezultatas (%)	Maksimalus rezultatas (%)	Teisingų atsakymų vidurkis (%)
IEA TIMSS 2015 tyrime dalyvavusių mokyklų rezultatai pagal mokyklos tipą ir mokomąją kalbą									
Gimnazijos	Lietuvių kalba	1081	3,1	94,3	42,0	1081	5,6	94,1	46,0
	Lenkų kalba	b	b	b	b	b	b	b	b
	Rusų kalba	123	6,5	94,1	48,4	123	11,1	93,5	46,4
	Mišri kalba	b	b	b	b	b	b	b	b
Vidurinės mokyklos	Lietuvių kalba	201	3,1	87,1	41,9	201	11,8	91,2	46,2
	Lenkų kalba	155	3,2	82,4	33,3	155	5,6	75,0	35,4
	Rusų kalba	422	0,0	94,1	44,8	422	2,8	94,4	46,0
	Mišri kalba	85	9,4	88,6	35,6	85	2,9	93,9	35,8
Progimnazijos	Lietuvių kalba	646	3,2	97,1	49,2	646	8,3	97,1	52,3
	Lenkų kalba	b	b	b	b	b	b	b	b
	Rusų kalba	b	b	b	b	b	b	b	b
	Mišri kalba	a	a	a	a	a	a	a	a
Pagrindinės mokyklos	Lietuvių kalba	956	0,0	97,1	45,0	956	8,3	94,1	49,2
	Lenkų kalba	227	0,0	93,3	35,3	227	8,3	97,1	35,4
	Rusų kalba	127	0,0	97,1	45,2	127	8,8	88,2	46,8
	Mišri kalba	175	3,1	80,6	32,4	175	8,3	80,6	36,0
Pradinė mokykla	Lietuvių kalba	1081	3,1	94,3	42,0	1081	5,6	94,1	46,0
	Lenkų kalba	b	b	b	b	b	b	b	b
	Rusų kalba	123	6,5	94,1	48,4	123	11,1	93,5	46,4
	Mišri kalba	b	b	b	b	b	b	b	b

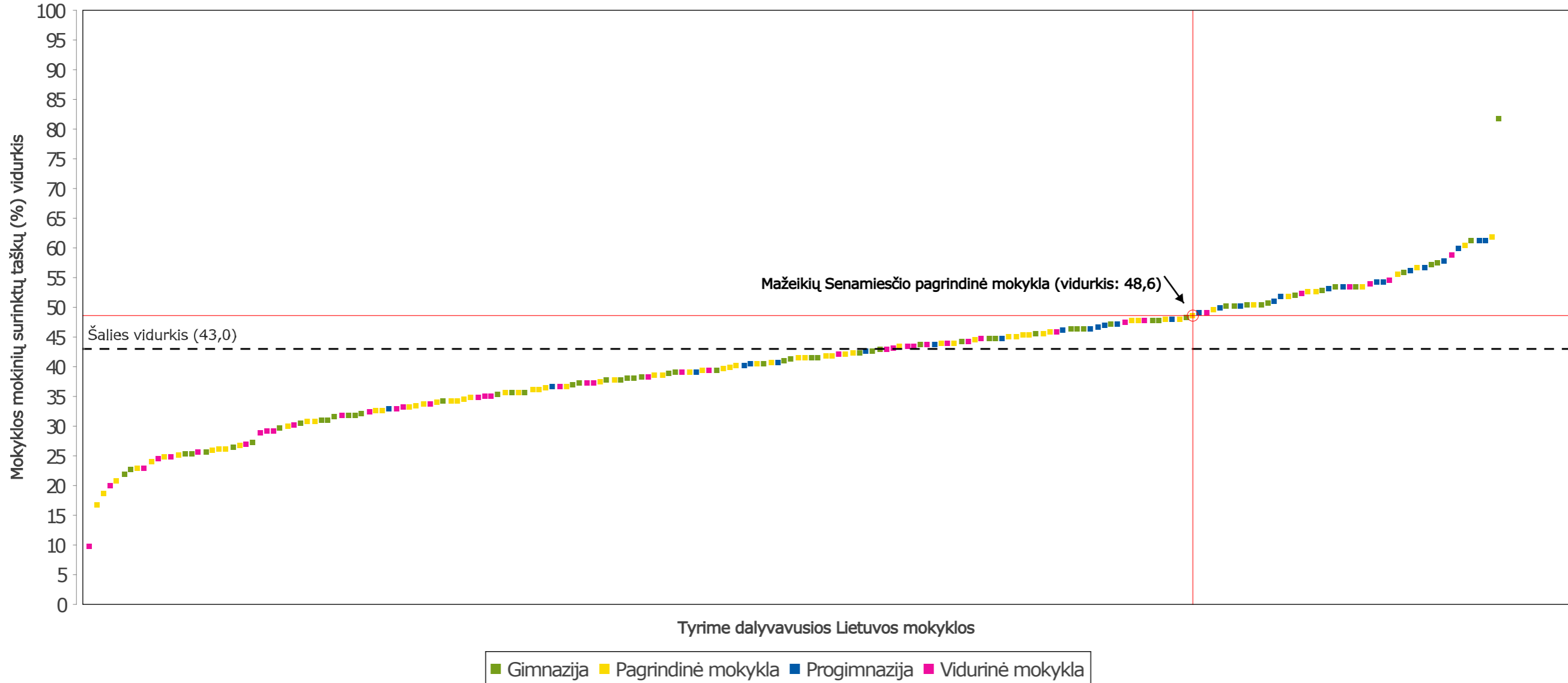
a – šio tipo mokyklos tyrime nedalyvavo,

b – šio tipo mokyklų rezultatai nepateikiami dėl mažo dalyvavusių mokinių skaičiaus.

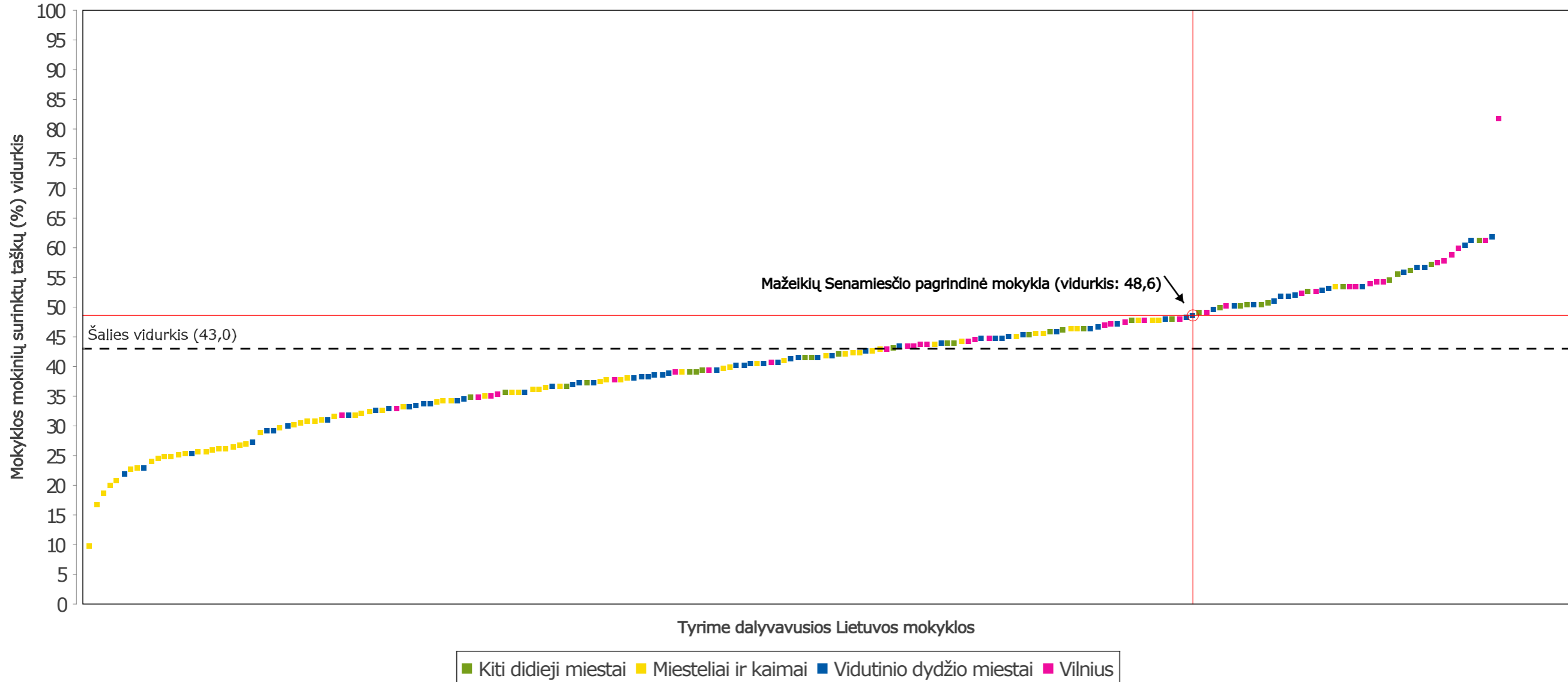
IEA TIMSS 2015 tyrimo mokyklų vidutiniai MATEMATIKOS rezultatai pagal mokyklos mokomąją KALBĄ 8 klasė



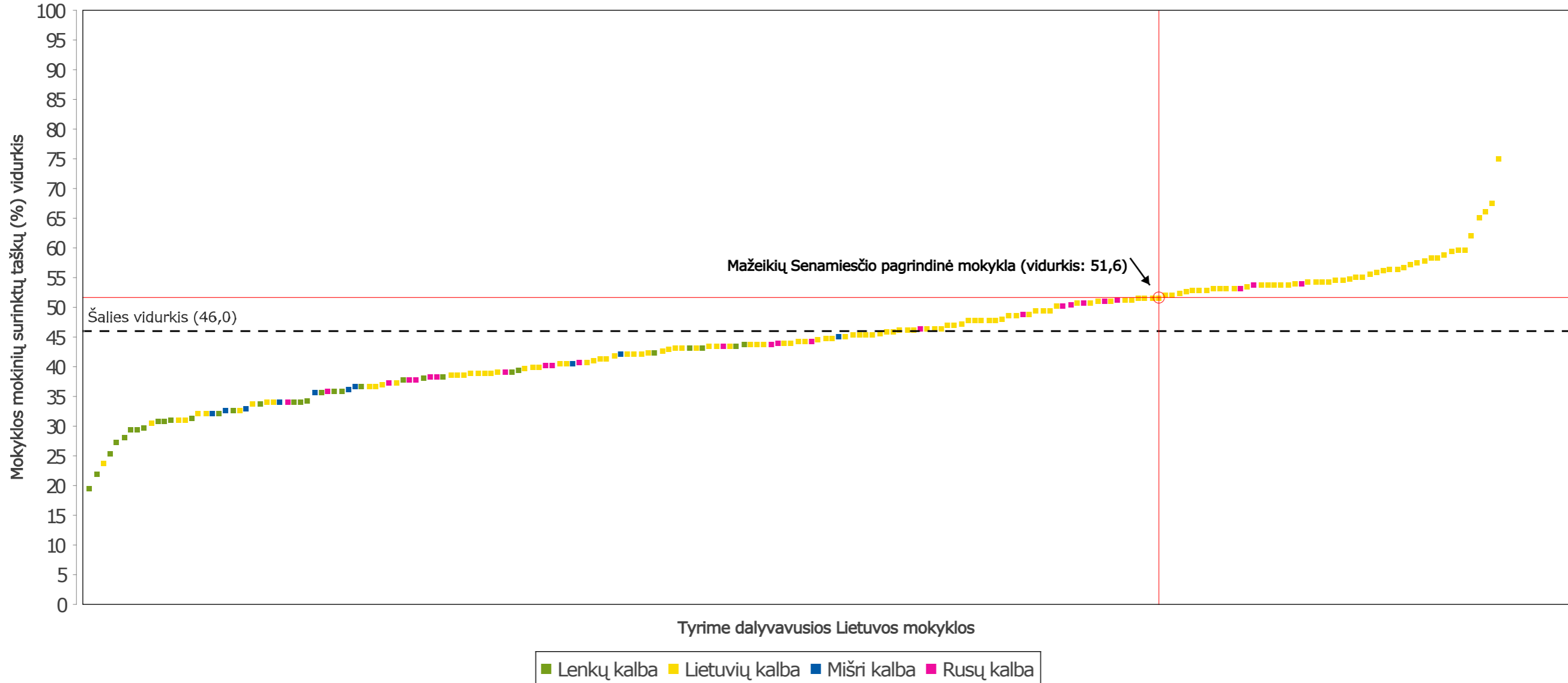
IEA TIMSS 2015 tyrimo mokyklų vidutiniai MATEMATIKOS rezultatai pagal MOKYKLOS tipą 8 klasė



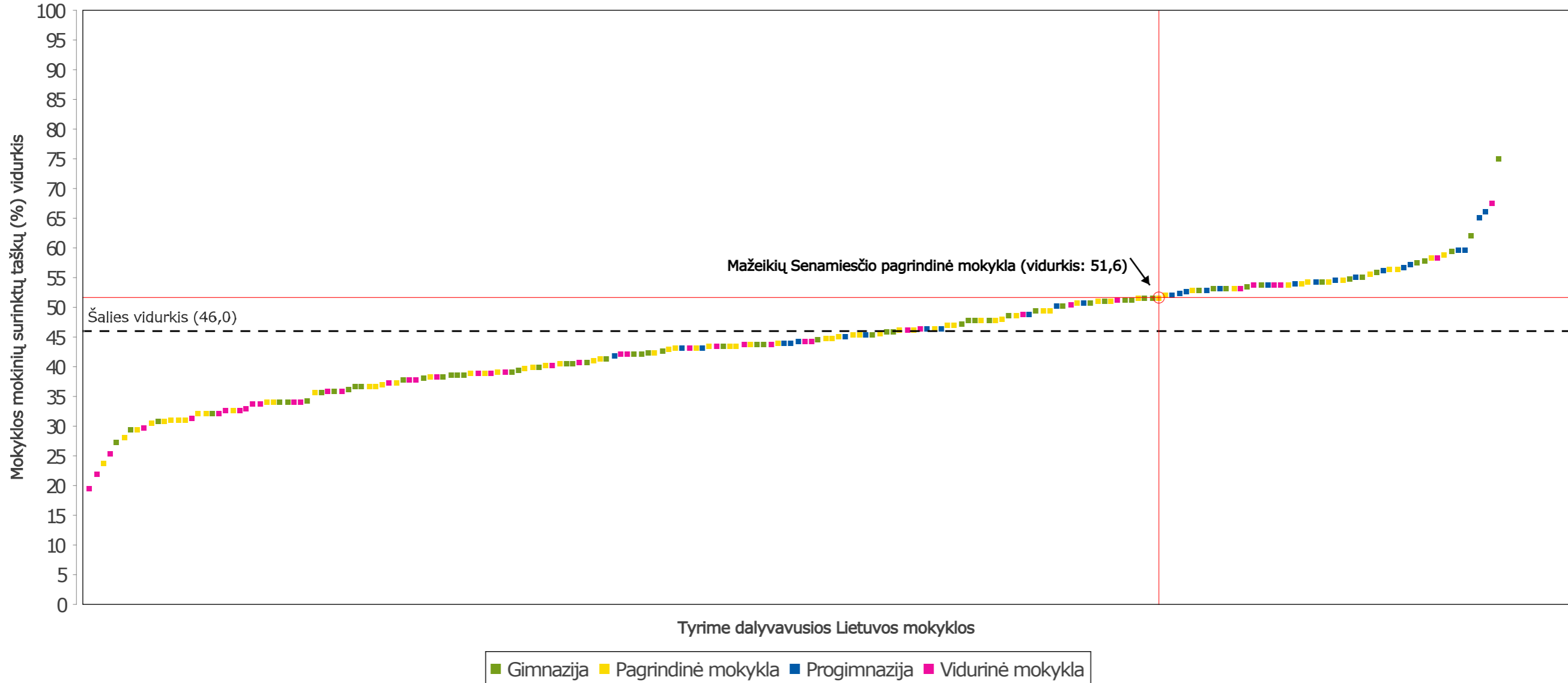
IEA TIMSS 2015 tyrimo mokyklų vidutiniai MATEMATIKOS rezultatai pagal VIETOVĖS tipą 8 klasė



IEA TIMSS 2015 tyrimo mokyklų vidutiniai GAMTOS MOKSLŲ rezultatai pagal mokyklos mokomąją KALBĄ 8 klasė



IEA TIMSS 2015 tyrimo mokyklų vidutiniai GAMTOS MOKSLŲ rezultatai pagal MOKYKLOS tipą 8 klasė



IEA TIMSS 2015 tyrimo mokyklų vidutiniai GAMTOS MOKSLŲ rezultatai pagal VIETOVĖS tipą 8 klasė

